



SYSTÉM **CHLADÍRENSKÝCH DVEŘÍ**

CHLADÍRENSKÉ DVEŘE

Kingspan otevírá dveře



Insurer Approved **FIREsafe** Systems




Kingspan®
Innovation | Service | Support

CHLADÍRENSKÉ DVEŘE



Kingspan otevírá dveře!

Jeden z největších světových výrobců izolačních stěnových a střešních sendvičových panelů uvádí na trh moderní izolační chladírenské dveře – řešení věnované trhu chladíren a mrazíren.

Na základě několikaletých zkušeností představuje Kingspan kompletní řadu chladírenských dveří, přizpůsobených všem typům místností a různým technologiím. Společně s izolačními panely Kingspan vytváří chladírenské dveře perfektní a kompletní řešení pro investory, kteří plánují použít nejmodernější a stabilní konstrukční metody, tvořící chladírnu či mrazírnu maximálně efektivní.

Chladírenské dveře

Chladírenské dveře jsou nezbytnou součástí chladírenských a mrazírenských objektů, výroben potravin a konzerváren. Mohou být však využity i v menších chladírenských objektech, např. v hotelových restauracích, zásobovacích službách či podobných odvětvích.

Budoucí vývoj

- Dvoudvěřové kyvné dveře
- Velkorozměrové posuvné dveře
- Chladírenské dveře se systémem Cam lock
- Dvoudvěřové závěsné & posuvné kancelářské dveře
- Dvoudvěřové závěsné mrazírenské dveře
- Automatické posuvné dveře



Jednodvěřové závěsné chladírenské dveře

Rozsah teplot (°C)	0 / +10
Rozměr dveří (mm)	800 × 2000
Závěsy a zámky	FERMOD

Dvoudvěřové závěsné chladírenské dveře

Rozsah teplot (°C)	0 / +10
Rozměr dveří	1200 × 2000
Závěsy a zámky	FERMOD

Přehled výrobků

Chladírenské dveře – jednodvěřové závěsné dveře, dvoudvěřové závěsné dveře, posuvné dveře

Mrazírenské dveře – jednodvěřové závěsné dveře, dvoudvěřové

Servisní dveře – kancelářské dveře, kyvné dveře

Rozměry chladírenských dveří

Chladírenské a mrazírenské jednodvěřové:

Závěsné od 800 × 2000 mm do 1500 × 2700 mm

Chladírenské dvoudvěřové:

Závěsné od 1200 × 2000 mm do 2400 × 2800 mm

Chladírenské a mrazírenské posuvné dveře:

od 900 × 2000 mm do 2350 × 3300 mm

Servisní kancelářské dveře: od 800 × 2000 mm do 1200 × 2000 mm

Servisní kyvné jednodvěřové: 1200 × 2000 mm

Rozsah teplot

Chladírenské dveře: +0° / +10°C

Mrazírenské dveře: -0° / -25°C


Kancelářské dveře: +10°C jen pro interiérovou instalaci. Automatické ovládání je možno dodat ke všem typům posuvných dveří.

Ochranná vrstva

Všechny dveře mají polyesterovou ochrannou vrstvu (PES) v tloušťce 25µm. Ta je ještě pokryta snímatelnou PES fólií. Izolace je zajištěna tuhou pěnou IPN s hustotou 40 kg/m³.

Dveřní rám

Dveřní rám se skládá z oblého těsnění, které spojuje dveře na třech místech dveří i rámu. Těsnění na spodní části dveří je formované gumovou čistící páskou.



Chladírenské posuvné dveře

Rozsah teplot (°C)	0 / +10
Rozměr dveří	2350 × 3300
Závěsy a zámky	FERMOD

FIREsafe



CHLADÍRNÝ

Dveřní křídlo

Pro výrobu dveří je standardně použitý kalibrovaný plech 0.5 mm ve stejné třídě, jako se používá při výrobě střešních a stěnových panelů. Pro specifické použití nebo požadavky jsou k dispozici dveře s tloušťkou plechu 0.6 mm. Na speciální projekty je pro ohraničení dveří možno dodat nerezový plech v tloušťce 0.6mm.

Další výhodou chladírenských dveří KINGSPAN je možnost výroby jiných barevných provedení, než standardní RAL 9010 a RAL 9002. Další možností je výroba dveří ve dvou různých barvách na exteriéru a interiéru.

Standardní tloušťka dveřních křídel

chladírenské dveře – 80 mm

mrazírenské dveře – 100 mm

(v budoucnu bude možno dodávat i tloušťky do 200 mm)

Prahy

Všechny dveřní prahy navržené pro chladírenské objekty jsou vyhřívány, aby se předešlo kondenzaci vody.

Dveřní rám

Je z pozinkované oceli s polyesterovým lakem o tloušťce 25µm, pokrytý snímatelnou fólií. Oboustranný spoj pro instalaci k izolačnímu panelu. Jednostranný, když je instalován do zdiva.



-25°



-25°

Jednodvéřové závěsné mrazírenské dveře

Rozsah teplot (°C)	0 / -25
Rozměr dveří (mm)	1500 × 2700
Závěsy a zámky	FERMOD

Posuvné mrazírenské dveře

Rozsah teplot (°C)	0 / -25
Rozměr dveří (mm)	2350 × 3300
Závěsy a zámky	FERMOD



10°



10°

Servisní kyvné dveře

Rozsah teplot (°C)	0 / +10
Rozměr dveří (mm)	1200 × 2200
Závěsy a zámky	FERMOD

Servisní kancelářské dveře

Rozsah teplot (°C)	0 / +10
Rozměr dveří (mm)	800 × 2000
Závěsy a zámky	FERMOD

Izolační panely Kingspan

Stěnové panely

Panely s jádrem z IPN

KS1000 SF
skryté kotvení



KS1000/1150 TF
viditelné kotvení



KS1000/1150 TC
viditelné kotvení



KS1000 TT
keramický závěsný systém



KS1000 RW
trapézový




KS1000/1150 TP
viditelné kotvení




Panely s jádrem z minerální vlny


KS1150 FA Akustický
viditelné kotvení



KS1000 FH
skryté kotvení




KS1000 FR
viditelné kotvení




Střešní panely

Panely s jádrem z IPN


KS1000 RW
trapézový



KS1000 SX
trapézový




KS1000 SM
plochý



KS1000 RT
střešní tašky




KS1000 XD
velkorozponový



Panely s jádrem z minerální vlny

KS1000 FF
trapézový



Prosvětlovací panely


KS1000 FF/HTL
trapézový



KS1000 RW/HTL
trapézový



KS1000 RW/GRP40
trapézový



KS1000 FF/GRP40
trapézový



KINGSPAN a. s., Vážní 465, 500 03 Hradec Králové, Česká republika
tel : +420 495 866 111, fax: +420 495 866 100, info@kingspan.cz
techinfo: +420 495 866 150, techinfo@kingspan.cz
příslušenství: +420 495 866 125, prislusenstvi@kingspan.cz
zelená linka: 800 119 911
www.kingspan.cz